

## Исполнение услуг

Для авторизации в Системе исполнения услуг и межведомственного взаимодействия (СИУМВВ) в адресной строке браузера введите <https://siu.smev82.ru/> и перейдите по ссылке. Откроется страница авторизации. Введите логин и пароль, полученные при предварительной регистрации, в соответствующие поля и нажмите на кнопку «Войти» (Рис.1).

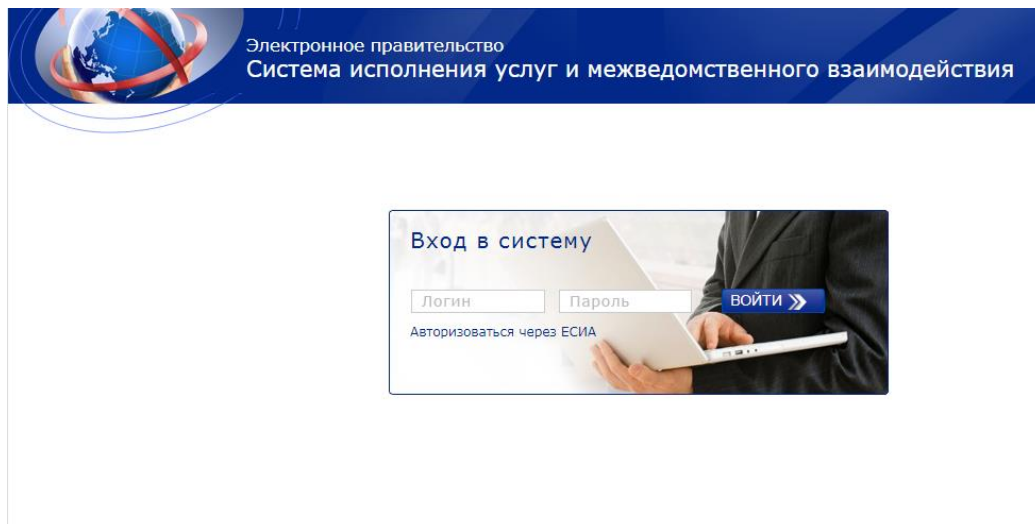


Рис. 1 - Страница авторизации

При успешной авторизации по умолчанию отобразится страница раздела СИУМВВ с набором меню функций. Раздел предназначен для работы пользователей по исполнению услуг в электронном виде. Для перехода к данному разделу пользователю необходимо выбрать пункт горизонтального меню «Исполнение услуг» – отобразится меню второго уровня и информационная страница данного раздела (Рис.2).

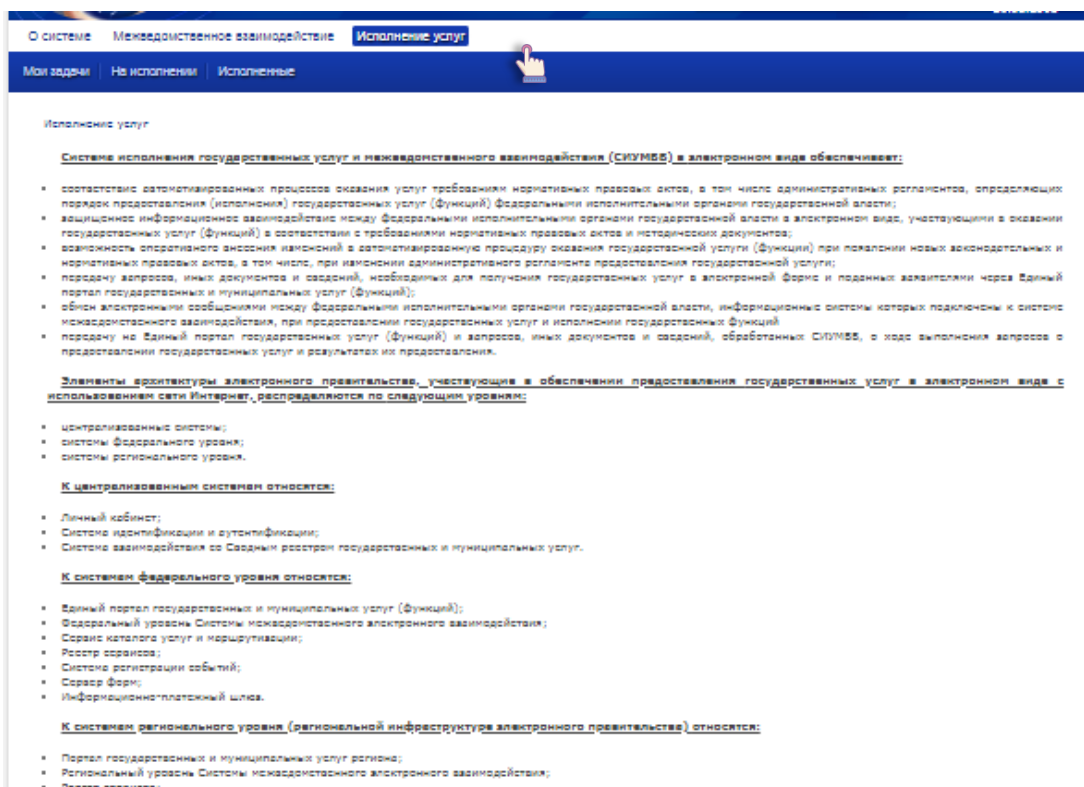


Рис.2 - Раздел «Исполнение услуг»

Меню второго уровня предоставляет пользователю возможность перехода к подразделам:

- «Мои задачи»;
- «На исполнении»;
- «Исполненные».

Для перехода к подразделу пользователю необходимо выбрать соответствующий пункт.

### Подраздел «Мои Задачи»

Подраздел предназначен для просмотра списка заявлений, которые Вам назначены (Вы указаны Исполнителем текущего этапа в настройках маршрута), и их обработки.

В списке представлены заявления, поданные с регионального портала государственных услуг.

Для перехода к данному подразделу выберите пункт «Мои задачи» меню раздела «Исполнение услуг» – отобразится список задач (**Ошибка! Источник ссылки не найден.**).

№ п/п	Номер заявления	Наименование подслужги	Дата старта исполнения	Получатель	Текущий этап	Задача (подпроцесс)	Плановая дата завершения этапа	Статус ЕЛК
1.	258-У / 2018	Выдача или аннулирование охотничьих билетов	21.05.2018 11:23	Богатко Е. С.	Прием и регистрация заявления	(0)	22.05.2018	Принято от заявителя
2.	246-У / 2018	Выдача или аннулирование охотничьих билетов	17.05.2018 10:50	Богатко Е. С.	Прием и регистрация заявления	(0)	18.05.2018	Принято от заявителя
3.	245-У / 2018	Выдача или аннулирование охотничьих билетов	17.05.2018 10:48	Богатко Е. С.	Прием и регистрация заявления	(0)	18.05.2018	Принято от заявителя
4.	242-У / 2018	Выдача или аннулирование охотничьих билетов	15.05.2018 12:20	Богатко Е. С.	Прием и регистрация заявления	(0)	16.05.2018	Принято от заявителя
5.	241-У / 2018	Выдача или аннулирование охотничьих билетов	15.05.2018 12:19	Богатко Е. С.	Прием и регистрация заявления	(0)	16.05.2018	Принято от заявителя

Рис.3 – Подраздел «Мои Задачи»

### Подраздел «На исполнении»

Подраздел предназначен для просмотра списка заявлений, которые находятся на исполнении у других исполнителей. Заявления будут доступны Вам, если Вы назначены хотя бы на один этап. В подразделе предоставляется возможность просмотра формы заявления.

Для перехода к данному подразделу выберите пункт меню «На исполнении» раздела «Исполнение услуг» – отобразится список заявлений (Рис.4).

О системе Межведомственное взаимодействие **Исполнение услуг**

Мои задачи **На исполнении** Исполненные

Исполнение услуг / На исполнении

Критерии выбора

Просмотр Обновить Экспорт

Стр. 1 из 1 Выводить по: 10 на странице Просмотр 1-6 из 6

№ п/п	Номер заявления	Наименование подуслуги	Дата старта исполнения	Получатель	Текущий этап	Плановая дата завершения услуги	Статус ЕЛК
□ 1.	245-У / 2018	Выдача или аннулирование охотничьих билетов	17.05.2018 10:48	Богатко Е. С.	Прием и регистрация заявления	31.05.2018	Принято от заявителя
□ 2.	246-У / 2018	Выдача или аннулирование охотничьих билетов	17.05.2018 10:50	Богатко Е. С.	Прием и регистрация заявления	31.05.2018	Принято от заявителя
□ 3.	241-У / 2018	Выдача или аннулирование охотничьих билетов	15.05.2018 12:19	Богатко Е. С.	Прием и регистрация заявления	29.05.2018	Принято от заявителя
□ 4.	242-У / 2018	Выдача или аннулирование охотничьих билетов	15.05.2018 12:20	Богатко Е. С.	Прием и регистрация заявления	29.05.2018	Принято от заявителя
□ 5.	225-У / 2018	Выдача или аннулирование охотничьих билетов	08.05.2018 12:34	Богатко Е. С.	Отказ по входным данным	22.05.2018	Принято от заявителя
□ 6.	228-У / 2018	Выдача или аннулирование охотничьих билетов	08.05.2018 14:18	Богатко Е. С.	Сбор недостающих сведений	22.05.2018	Принято от заявителя

Стр. 1 из 1 Выводить по: 10 на странице Просмотр 1-6 из 6

Просмотр Обновить Экспорт

**Рис.4 – Подраздел «На исполнении»**

### Подраздел «Исполненные»

Подраздел предназначен для просмотра списка заявлений, по которым завершено рассмотрение. В подразделе предоставляется возможность просмотра формы заявления.

Для перехода к данному подразделу выберите пункт «Исполненные» раздела «Исполнение услуг» - отобразится список исполненных заявлений (Рис.5).

О системе Межведомственное взаимодействие **Исполнение услуг**

Мои задачи На исполнении **Исполненные**

Исполнение услуг / Исполненные

Критерии выбора

Просмотр Обновить Экспорт

Стр. 1 из 1 Выводить по: 10 на странице Просмотр 1-2 из 2

№ п/п	Номер заявления	Наименование подуслуги	Дата старта исполнения	Фактическая дата завершения услуги
□ 1.	240-У / 2018	Выдача или аннулирование охотничьих билетов	15.05.2018 12:09	15.05.2018
□ 2.	239-У / 2018	Выдача или аннулирование охотничьих билетов	15.05.2018 11:18	15.05.2018

Стр. 1 из 1 Выводить по: 10 на странице Просмотр 1-2 из 2

Просмотр Обновить Экспорт

**Рис.5 – Подраздел «Исполненные»**

### Обработка заявления

Для начала обработки поступившего заявления необходимо в подразделе «Мои Задачи» двойным нажатием на запись списка или открытием записи с помощью кнопки «Просмотр» открыть карточку услуги (Рис.6)


О системе Межведомственное взаимодействие **Исполнение услуг**

Мои задачи На исполнении Исполненные

Исполнение услуг / Мои задачи [Вернуться к списку](#)

Атрибуты заявления

Выполнение текущего этапа Сбор сведений по МВВ



**ЗАЯВЛЕНИЕ** Богатко Е. С. Исполнено: 21.05.2018 **Исполнено**

**Заявление на выдачу/аннулирование охотничьего билета единого федерального образца**

Кем подается заявление:  лично  законным представителем

**Сведения о заявителе**

Фамилия: Богатко  
Имя: Елена  
Отчество: Степановна  
Пол:  мужской  женский  
Дата рождения: 25.03.1991  
Место рождения: Республика Крым, Джанкойский район, п. Азовское  
СНИЛС: 182-236-679 78  
ИНН: 910502971550

**Документ, удостоверяющий личность**

Тип документа: Паспорт гражданина Российской Федерации  
Серия: 0314  
Номер: 667705  
Дата выдачи: 11.05.2014  
Кем выдан: ФМС  
Адрес регистрации: тест  
 Адрес регистрации совпадает с почтовым адресом


Почтовый адрес: 295010, Россия, Респ Крым, г Симферополь, ул Ковыльная, 80, 19  
E-mail: bogatko.elenka@mail.ru  
Телефон(ы): +7(978)8100337  
 Даю свое согласие на обработку моих персональных данных, указанных мною в данном заявлении, в соответствии с законодательством Российской Федерации

**ЗАЯВЛЕНИЕ**

**ПРИЛАГАЕМЫЕ ДОКУМЕНТЫ**

**ТЕКУЩИЙ ЭТАП - ПРИЕМ И РЕГИСТРАЦИЯ ЗАЯВЛЕНИЯ** Хотинцев М. И... Исполнить до: 22.05.2018 **На исполнении**


Комментарий:



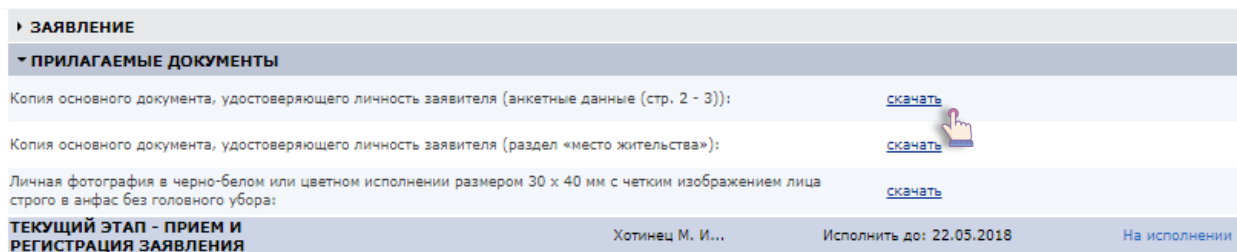
Отказ по входным данным  Сбор сведений

[Вернуться к списку](#)

**Рис.6 – Карточка услуги**

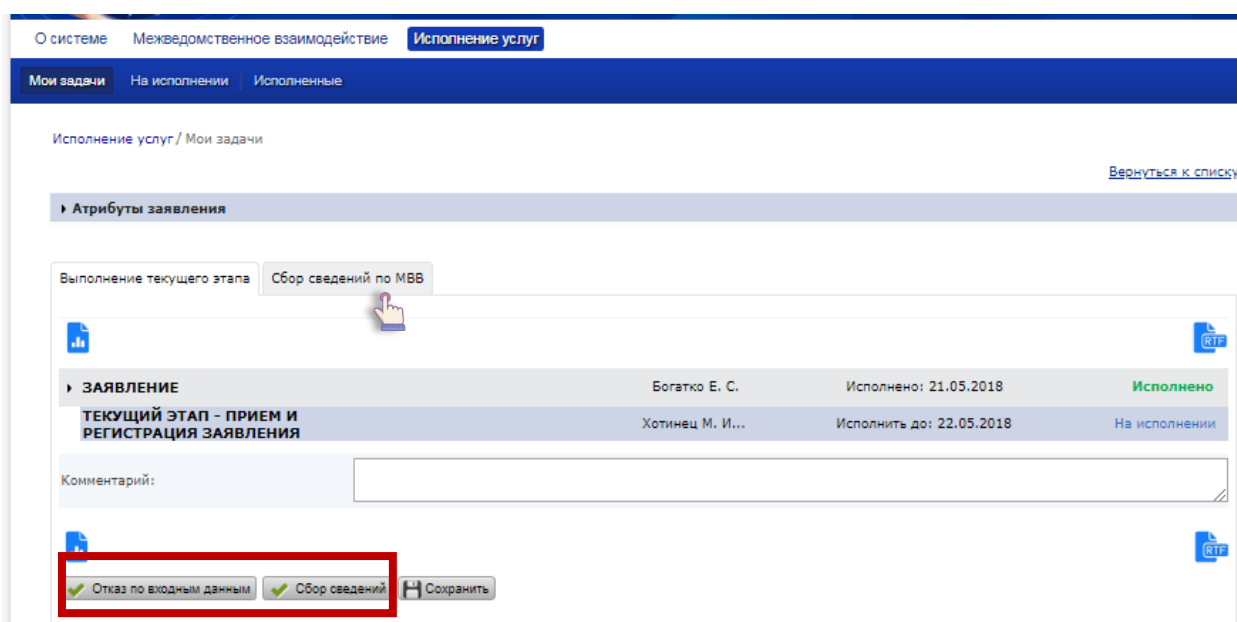
В карточке услуги, возможно просмотреть заявление. Для вывода печатной формы заявления нажмите на пиктограмму «» - произойдет выгрузка печатной формы услуги в файл формата RTF.

Для переключения между вкладками заявления нажмите на наименовании нужной Вам вкладки. Прилагаемые документы, Вы можете скачать нажатием ссылки «Скачать» с правой стороны от наименования нужного документа. (Рис.7)



**Рис.7 – Вкладки заявления**


В зависимости от маршрута и этапа рассмотрения количество полей и кнопок управления может отличаться. Если маршрут услуги предполагает межведомственное взаимодействие, то на основной форме заявления будет дополнительная вкладка «Сбор сведений по МВВ» (Рис.8). В которой будут отображаться все необходимые межведомственные запросы, для предоставления данной услуги.



**Рис.8**

### **Отказ по входным данным**

Данный маршрут оказания услуги предполагает отказ в предоставлении услуги при первичном анализе услуги на несоответствие поданного заявления и прилагаемых документов административному регламенту оказываемой услуги.

При нажатии на кнопку «Отказ по входным данным» необходимо заполнить все обязательные поля помеченные . При необходимости прикрепить файл отказа и нажать кнопку «Завершить» (Рис. 9). После чего заявление из вкладки «Мои Задачи» переместится во вкладку «Исполненные» (Рис. 10).

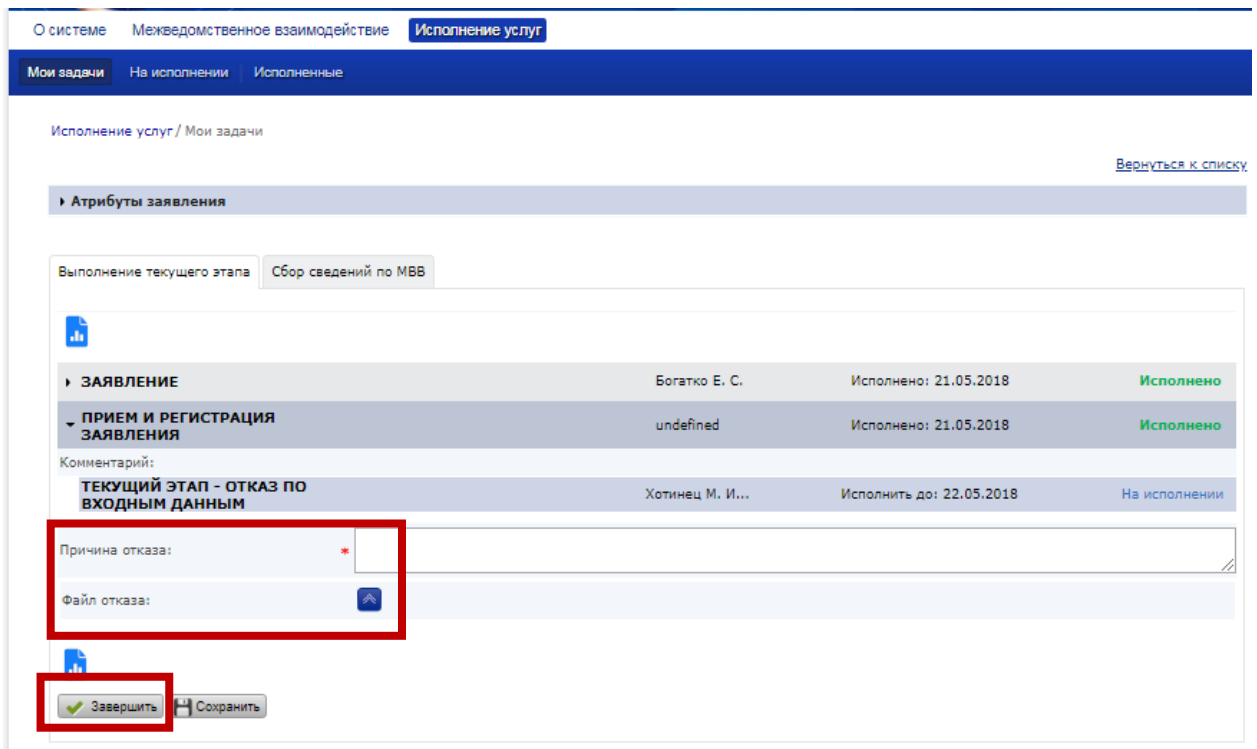


Рис. 9 – Отказ по входным данным

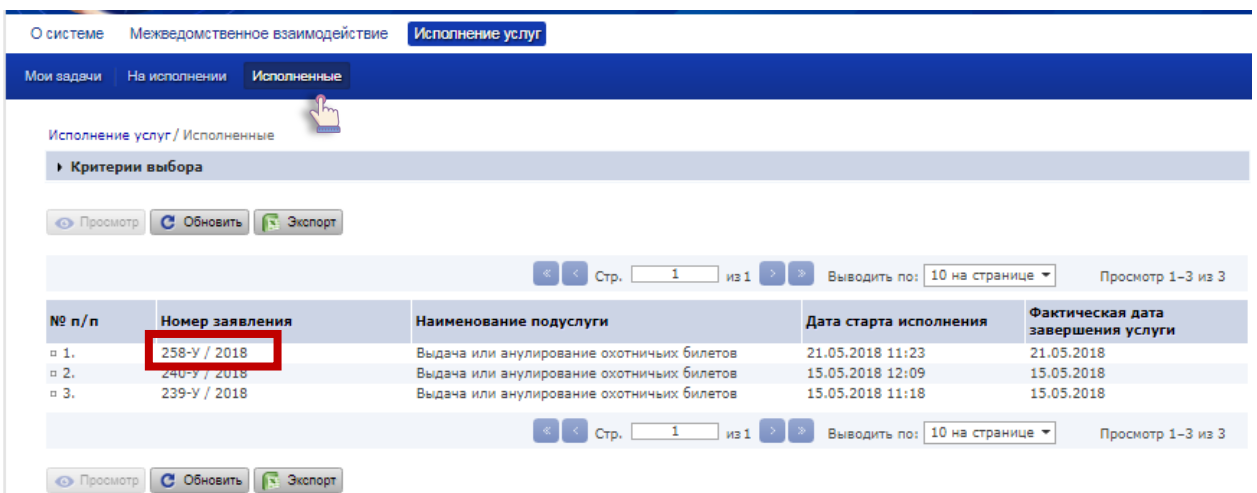


Рис. 10

## Оказание услуги

Если при первичном анализе заявления и приложенных документов не было выявлено нарушений для начала процедуры оказания услуги в полном объеме необходимо осуществить сбор сведений, путем нажатия кнопки «Сбор сведений» (Рис. 11)

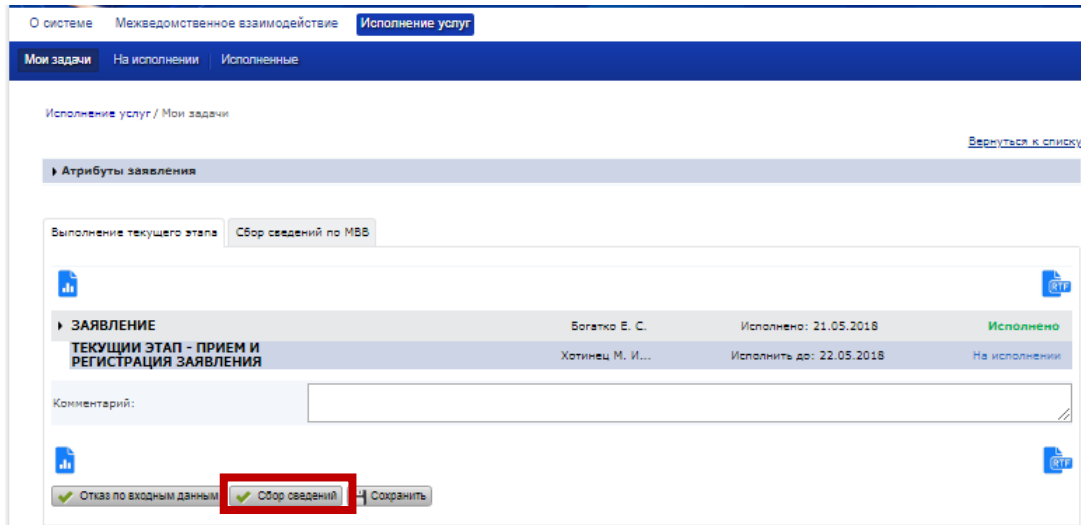
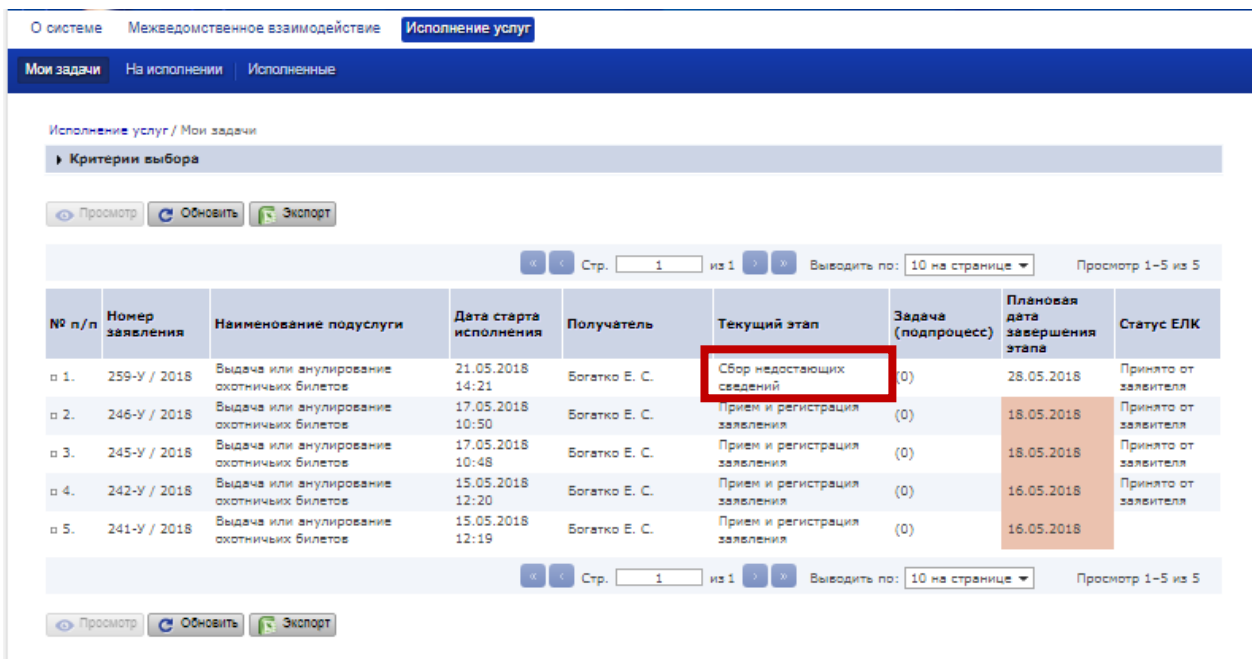
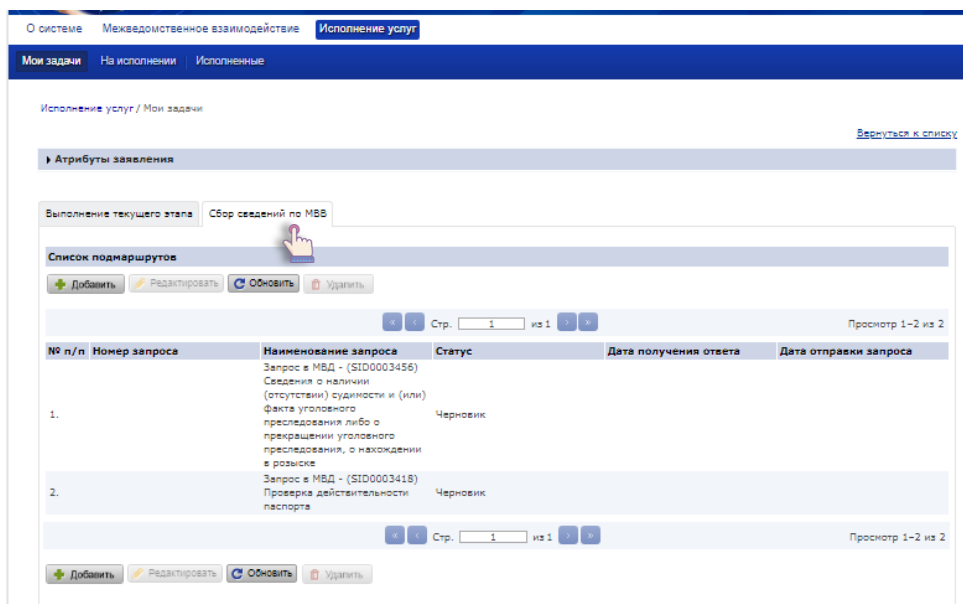


Рис. 11 – Сбор сведений

Заявление отобразится в системе со статусом «Сбор недостающих сведений»



При возврате в карточку услуги, в вкладке «Сбор сведений по МВВ», отображаются все межведомственные запросы реализованные в рамках данной услуги.



Для отправки межведомственного запроса необходимо двойным нажатием на запись из списка открыть форму межведомственного запроса. После заполнения всех обязательных полей отмеченных \*, нажать кнопку «Подать запрос» (Рис.12)

The screenshot shows the 'Детали подмаршрута' (Sub-route details) form. The title is 'ЗАПРОС на предоставление сведений о наличии (отсутствии) судимости'. The form is divided into sections: 'Атрибуты черновика' and 'Проверяемое лицо'. The 'Проверяемое лицо' section contains the following fields:

- Фамилия:  (required, indicated by a red asterisk)
- Имя:  (required, indicated by a red asterisk)
- Отчество:  (required, indicated by a red asterisk)
- Дата рождения:  (required, indicated by a red asterisk)
- СНИЛС:
- Место рождения:
- Регион:  (required, indicated by a red asterisk)
- Наименование места рождения:  (required, indicated by a red asterisk)
- Адрес места жительства или адрес места регистрации:
- Регион:  (required, indicated by a red asterisk)
- Место регистрации:  (required, indicated by a red asterisk)
- Тип регистрации:  (required, indicated by a red asterisk)

At the bottom of the form, there are two buttons: 'Подать запрос' (highlighted with a red box) and 'Сохранить'.

Рис. 12 – Форма межведомственного запроса



В случае если отправлять межведомственный запрос в рамках данного заявления нет необходимости, необходимо одним щелчком левой кнопки мыши подсветить запись из списка и нажать кнопку «Удалить» (Рис.13).

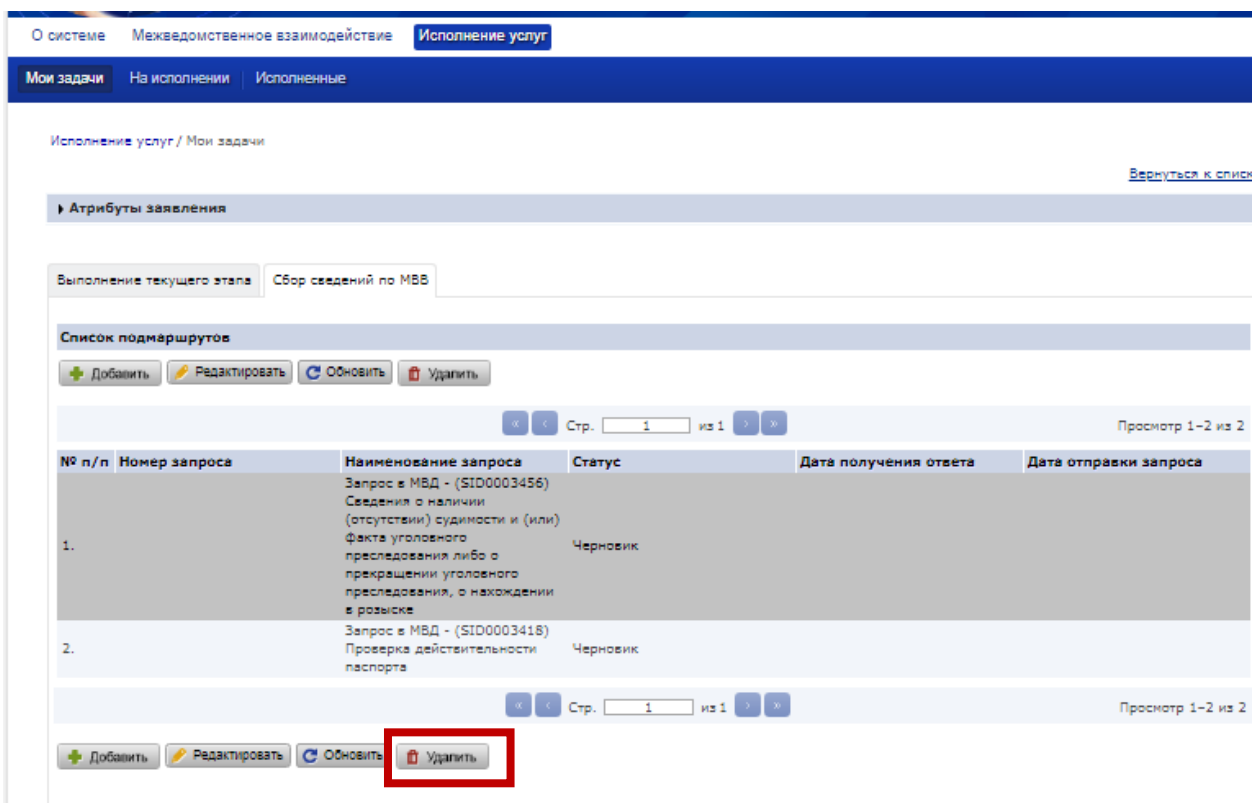


Рис. 13 – Удаление межведомственного запроса

После сбора необходимых межведомственных запросов, перейти на вкладку «Выполнение текущего этапа» и нажать кнопку «Продолжить» (Рис.14).

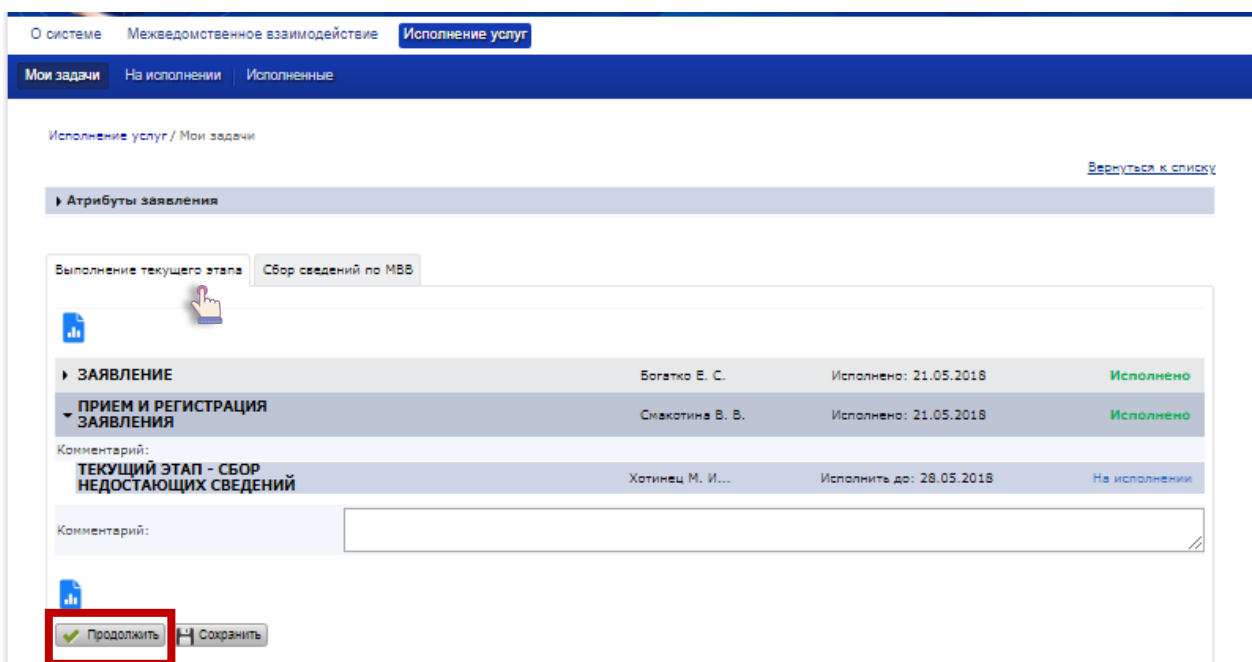


Рис. 14

Заявление перейдет на следующий этап «Принятие решения».

№ п/п	Номер заявления	Наименование подуслуги	Дата старта исполнения	Получатель	Текущий этап	Задача (подпроцесс)	Плановая дата завершения этапа	Статус ЕЛК
01.	259-У / 2018	Выдача или аннулирование охотничьих билетов	21.05.2018 14:21	Богатко Е. С.	Принятие решения	(0)	24.05.2018	Принято от заявителя

Открыв двойным нажатием левой кнопки мыши запись из списка, или с помощью кнопки «Просмотр». Отображается карточка услуги, с функционалом отказа или предоставления услуги при нажатии на соответствующие кнопки (Рис.15).

О системе Межведомственное взаимодействие **Исполнение услуг**

Мои задачи На исполнении Исполненные

Исполнение услуг / Мои задачи [Вернуться к списку](#)


Атрибуты заявления

Выполнение текущего этапа Сбор сведений по МВБ

▶ ЗАЯВЛЕНИЕ	Богатко Е. С.	Исполнено: 21.05.2018	Исполнено
▼ ПРИЕМ И РЕГИСТРАЦИЯ ЗАЯВЛЕНИЯ	Смакотина В. В.	Исполнено: 21.05.2018	Исполнено
Комментарий:			
▼ СБОР НЕДОСТАЮЩИХ СВЕДЕНИЙ	Смакотина В. В.	Исполнено: 21.05.2018	Исполнено
Комментарий:			
ТЕКУЩИЙ ЭТАП - ПРИНЯТИЕ РЕШЕНИЯ	Хотинец М. И...	Исполнить до: 24.05.2018	На исполнении
Комментарий:			

Отказ Предоставить услугу Сохранить

Рис. 15

При нажатии на кнопку «Отказ», необходимо заполнить все обязательные поля и прикрепить файлы отмеченные . После чего, нажать на кнопку «Завершить» (Рис.16).

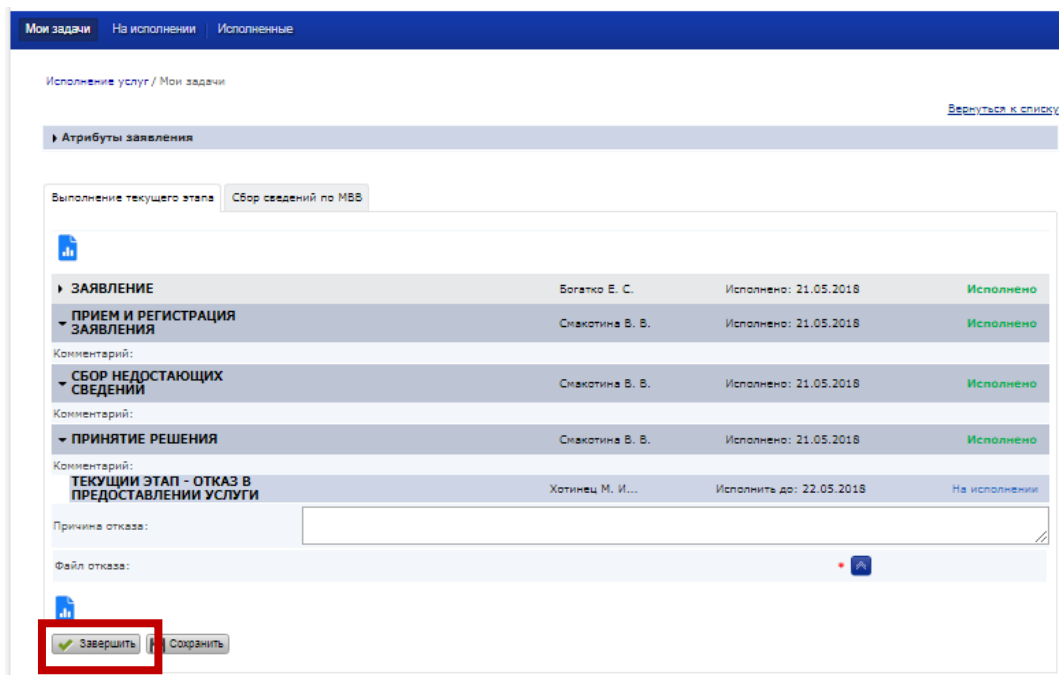



Рис. 16

При нажатии на кнопку «Предоставить услугу», необходимо заполнить все обязательные поля и прикрепить файлы отмеченные . После чего нажать на кнопку «Выполнено» (Рис.17).

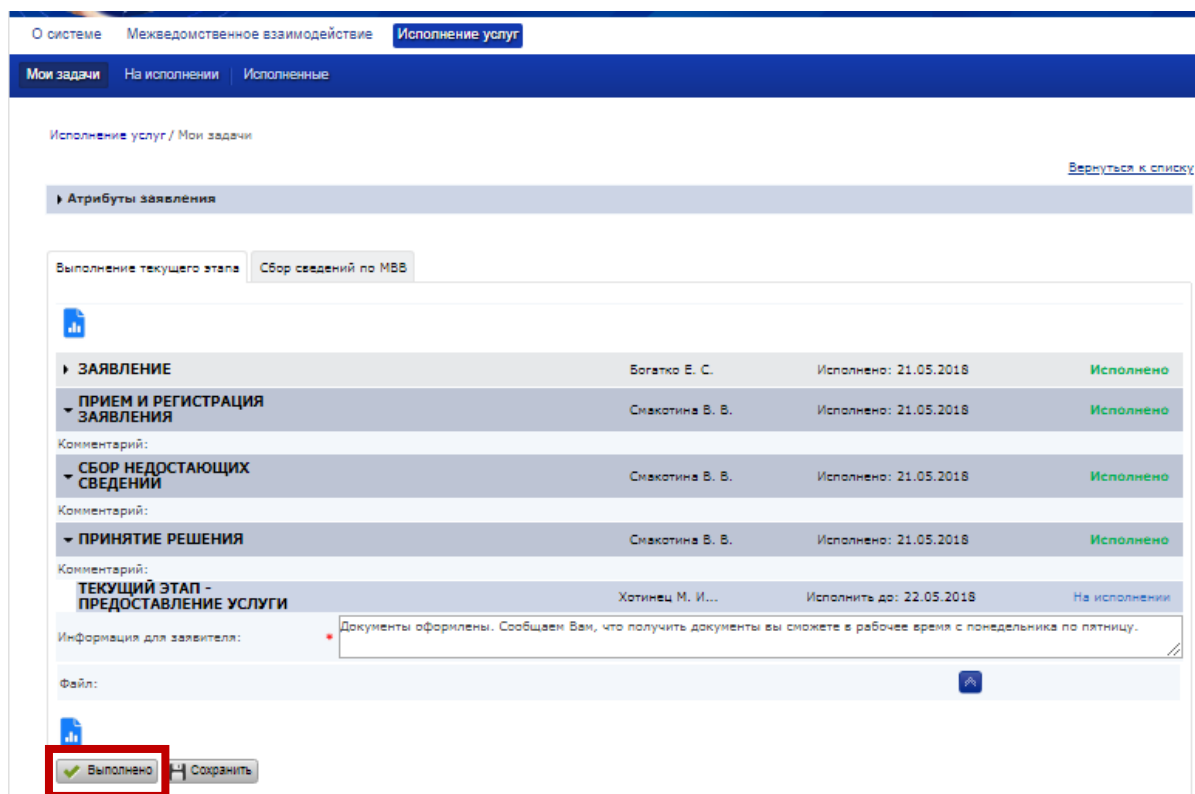


Рис. 17

